



World Championship

THREE CUSHION FOR NATIONAL TEAMS
14. - 17. März 2019 * Festhalle Viersen



7 Vorrunde Gruppe A Flight A Group stage

Mannschaft Nation	Matchpunkte Matchpoints	Ballzahl Points	Aufnahmen Innings	MGD Average	Höchstserie Highest Run
Belgien/Belgium Frédéric Caudron / Eddy Merckx	2	40	28	1,428	5
Mexiko/Mexico Raymundo Munoz / Adrian Garcia	0	25	28	0,892	6

8 Vorrunde Gruppe A Flight A Group stage


Mannschaft Nation	Matchpunkte Matchpoints	Ballzahl Points	Aufnahmen Innings	MGD Average	Höchstserie Highest Run
Frankreich/France Jérémy Bury / Gwendal Marechal	2	40	29	1,379	8
Japan/Japan Yusuke Mori / Nobuyasu Sakai	0	36	29	1,241	6

15 Vorrunde Gruppe A Flight A Group stage

Mannschaft Nation	Matchpunkte Matchpoints	Ballzahl Points	Aufnahmen Innings	MGD Average	Höchstserie Highest Run
Belgien/Belgium Frédéric Caudron / Eddy Merckx	2	40	24	1,666	8
Frankreich/France Jérémy Bury / Gwendal Marechal	0	25	24	1,041	5

16 Vorrunde Gruppe A Flight A Group stage

Mannschaft Nation	Matchpunkte Matchpoints	Ballzahl Points	Aufnahmen Innings	MGD Average	Höchstserie Highest Run
Mexiko/Mexico Raymundo Munoz / Adrian Garcia	0	22	24	0,916	4
Japan/Japan Yusuke Mori / Nobuyasu Sakai	2	40	24	1,666	7





World Championship

THREE CUSHION FOR NATIONAL TEAMS
14. - 17. März 2019 * Festhalle Viersen



23 Vorrunde Gruppe A Flight A Group stage

Mannschaft Nation	Matchpunkte Matchpoints	Ballzahl Points	Aufnahmen Innings	MGD Average	Höchstserie Highest Run
Belgien/Belguim Frédéric Caudron / Eddy Merckx	2	40	18	2,222	10
Japan/Japan Yusuke Mori / Nobuyasu Sakai	0	27	18	1,500	7

24 Vorrunde Gruppe A Flight A Group stage


Mannschaft Nation	Matchpunkte Matchpoints	Ballzahl Points	Aufnahmen Innings	MGD Average	Höchstserie Highest Run
Frankreich/France Jérémy Bury / Gwendal Marechal	2	40	36	1,111	9
Mexiko/Mexico Raymundo Munoz / Adrian Garcia	0	35	36	0,972	7

nach der 3. Spielrunde - after the 3rd round

Gruppe : A

Flight : A

Land	Sp	G	U	V	Matchpkt	Bälle	Aufn	MGD	BEMD	HS
Belgien	3	3	0	0	6:0	120	70	1,714	2,222	10
Frankreich	3	2	0	1	4:2	105	89	1,179	1,379	9
Japan	3	1	0	2	2:4	103	71	1,450	1,666	7
Mexiko	3	0	0	3	0:6	82	88	0,931		7





World Championship

THREE CUSHION FOR NATIONAL TEAMS
14. - 17. März 2019 * Festhalle Viersen



5 Vorrunde Gruppe B Flight B Group stage

Mannschaft Nation	Matchpunkte Matchpoints	Ballzahl Points	Aufnahmen Innings	MGD Average	Höchstserie Highest Run
Korea/Korea Haeng Jik Kim / Jae Ho Cho	2	40	41	0,975	4
Libanon/Lebanon Kalfat Jihad / Yasser Shehayeb	0	21	41	0,512	4

6 Vorrunde Gruppe B Flight B Group stage


Mannschaft Nation	Matchpunkte Matchpoints	Ballzahl Points	Aufnahmen Innings	MGD Average	Höchstserie Highest Run
Österreich/Austria Andreas Efler / Arnim Kahofer	2	40	32	1,250	7
Ägypten/Egypt Sameh Sidhom / Mohsen Fouda	0	26	32	0,812	7

13 Vorrunde Gruppe B Flight B Group stage

Mannschaft Nation	Matchpunkte Matchpoints	Ballzahl Points	Aufnahmen Innings	MGD Average	Höchstserie Highest Run
Korea/Korea Haeng Jik Kim / Jae Ho Cho	2	40	25	1,600	8
Österreich/Austria Andreas Efler / Arnim Kahofer	0	28	25	1,120	5

14 Vorrunde Gruppe B Flight B Group stage

Mannschaft Nation	Matchpunkte Matchpoints	Ballzahl Points	Aufnahmen Innings	MGD Average	Höchstserie Highest Run
Libanon/Lebanon Kalfat Jihad / Yasser Shehayeb	0	32	30	1,066	4
Ägypten/Egypt Sameh Sidhom / Mohsen Fouda	2	40	30	1,333	7





World Championship

THREE CUSHION FOR NATIONAL TEAMS
14. - 17. März 2019 * Festhalle Viersen



21 Vorrunde Gruppe B Flight B Group stage

Mannschaft Nation	Matchpunkte Matchpoints	Ballzahl Points	Aufnahmen Innings	MGD Average	Höchstserie Highest Run
Korea/Korea Haeng Jik Kim / Jae Ho Cho	2	40	27	1,481	6
Ägypten/Egypt Sameh Sidhom / Mohsen Fouda	0	25	27	0,925	7

22 Vorrunde Gruppe B Flight B Group stage


Mannschaft Nation	Matchpunkte Matchpoints	Ballzahl Points	Aufnahmen Innings	MGD Average	Höchstserie Highest Run
Österreich/Austria Andreas Efler / Arnim Kahofer	2	40	40	1,000	5
Libanon/Lebanon Kalfat Jihad / Yasser Shehayeb	0	27	40	0,675	5

nach der 3. Spielrunde - after the 3rd round

Gruppe : B

Flight : B

Land	Sp	G	U	V	Matchpkt	Bälle	Aufn	MGD	BEMD	HS
Korea	3	3	0	0	6:0	120	93	1,290	1,538	8
Österreich	3	2	0	1	4:2	108	97	1,113	1,250	7
Ägypten	3	1	0	2	2:4	91	89	1,022	1,333	7
Libanon	3	0	0	3	0:6	80	111	0,720		5





World Championship

THREE CUSHION FOR NATIONAL TEAMS
14. - 17. März 2019 * Festhalle Viersen



3 Vorrunde Gruppe C Flight C Group stage

Mannschaft Nation	Matchpunkte Matchpoints	Ballzahl Points	Aufnahmen Innings	MGD Average	Höchstserie Highest Run
Niederlande/Netherlands Raymond Burgmann / Dick Jaspers	2	40	22	1,818	9
Vietnam/Vietnam Quoc Nguyen / Quyet Chien Tran	0	26	22	1,181	5

4 Vorrunde Gruppe C Flight C Group stage


Mannschaft Nation	Matchpunkte Matchpoints	Ballzahl Points	Aufnahmen Innings	MGD Average	Höchstserie Highest Run
Dänemark/Denmark Tonny Carlsen / Thomas Andersen	0	32	32	1,000	5
Griechenland/Greece Filipos Kasidokostas / Nikos Polychronopoulos	2	40	32	1,250	5

11 Vorrunde Gruppe C Flight C Group stage

Mannschaft Nation	Matchpunkte Matchpoints	Ballzahl Points	Aufnahmen Innings	MGD Average	Höchstserie Highest Run
Niederlande/Netherlands Raymond Burgmann / Dick Jaspers	0	23	25	0,920	4
Griechenland/Greece Filipos Kasidokostas / Nikos Polychronopoulos	2	40	25	1,600	6

12 Vorrunde Gruppe C Flight C Group stage

Mannschaft Nation	Matchpunkte Matchpoints	Ballzahl Points	Aufnahmen Innings	MGD Average	Höchstserie Highest Run
Vietnam/Vietnam Quoc Nguyen / Quyet Chien Tran	2	40	26	1,538	8
Dänemark/Denmark Tonny Carlsen / Thomas Andersen	0	32	26	1,230	4





World Championship

THREE CUSHION FOR NATIONAL TEAMS
14. - 17. März 2019 * Festhalle Viersen



19 Vorrunde Gruppe C Flight C Group stage

Mannschaft Nation	Matchpunkte Matchpoints	Ballzahl Points	Aufnahmen Innings	MGD Average	Höchstserie Highest Run
Niederlande/Netherlands Raymond Burgmann / Dick Jaspers	2	40	17	2,352	8
Dänemark/Denmark Tonny Carlsen / Thomas Andersen	0	12	17	0,705	5

20 Vorrunde Gruppe C Flight C Group stage


Mannschaft Nation	Matchpunkte Matchpoints	Ballzahl Points	Aufnahmen Innings	MGD Average	Höchstserie Highest Run
Griechenland/Greece Filipos Kasidokostas / Nikos Polychronopoulos	0	19	17	1,117	5
Vietnam/Vietnam Quoc Nguyen / Quyet Chien Tran	2	40	17	2,352	8

nach der 3. Spielrunde - after the 3rd round

Gruppe : C

Flight : C

Land	Sp	G	U	V	Matchpkt	Bälle	Aufn	MGD	BEMD	HS
Vietnam	3	2	0	1	4:2	106	65	1,630	2,352	8
Niederlande	3	2	0	1	4:2	103	64	1,609	2,352	9
Griechenland	3	2	0	1	4:2	99	74	1,337	1,600	6
Dänemark	3	0	0	3	0:6	76	75	1,013		5





World Championship

THREE CUSHION FOR NATIONAL TEAMS
14. - 17. März 2019 * Festhalle Viersen



1 Vorrunde Gruppe D Flight D Group stage

Mannschaft Nation	Matchpunkte Matchpoints	Ballzahl Points	Aufnahmen Innings	MGD Average	Höchstserie Highest Run
Türkei/Turkey Murat Naci Coglu / Lüfti Cenet	2	40	33	1,212	7
Peru/Peru Cristopher Tevez / Guido Sacco	0	31	33	0,939	4

2 Vorrunde Gruppe D Flight D Group stage


Mannschaft Nation	Matchpunkte Matchpoints	Ballzahl Points	Aufnahmen Innings	MGD Average	Höchstserie Highest Run
Deutschland/Germany Martin Horn / Ronny Lindemann	2	40	30	1,333	6
Kolumbien/Colombia Robinson Morales / Huberney Catano	0	39	30	1,300	8

9 Vorrunde Gruppe D Flight D Group stage

Mannschaft Nation	Matchpunkte Matchpoints	Ballzahl Points	Aufnahmen Innings	MGD Average	Höchstserie Highest Run
Türkei/Turkey Murat Naci Coglu / Lüfti Cenet	2	40	22	1,818	10
Deutschland/Germany Martin Horn / Ronny Lindemann	0	21	22	0,954	3

10 Vorrunde Gruppe D Flight D Group stage

Mannschaft Nation	Matchpunkte Matchpoints	Ballzahl Points	Aufnahmen Innings	MGD Average	Höchstserie Highest Run
Peru/Peru Cristopher Tevez / Guido Sacco	0	26	29	0,896	3
Kolumbien/Colombia Robinson Morales / Huberney Catano	2	40	29	1,379	5





World Championship

THREE CUSHION FOR NATIONAL TEAMS
14. - 17. März 2019 * Festhalle Viersen



17 Vorrunde Gruppe D Flight D Group stage

Mannschaft Nation	Matchpunkte Matchpoints	Ballzahl Points	Aufnahmen Innings	MGD Average	Höchstserie Highest Run
Türkei/Turkey Murat Naci Coglu / Lüfti Cenet	0	38	16	2,375	11
Kolumbien/Colombia Robinson Morales / Huberney Catano	2	40	16	2,500	9

18 Vorrunde Gruppe D Flight D Group stage


Mannschaft Nation	Matchpunkte Matchpoints	Ballzahl Points	Aufnahmen Innings	MGD Average	Höchstserie Highest Run
Deutschland/Germany Martin Horn / Ronny Lindemann	2	40	34	1,176	4
Peru/Peru Cristopher Tevez / Guido Sacco	0	37	34	1,088	5

nach der 3. Spielrunde - after the 3rd round

Gruppe : D

Flight : D

Land	Sp	G	U	V	Matchpkt	Bälle	Aufn	MGD	BEMD	HS
Türkei	3	2	0	1	4:2	118	71	1,661	1,818	11
Kolumbien	3	2	0	1	4:2	119	75	1,586	2,500	9
Deutschland	3	2	0	1	4:2	101	86	1,174	1,333	6
Peru	3	0	0	3	0:6	94	96	0,979		5





World Championship

THREE CUSHION FOR NATIONAL TEAMS
14. - 17. März 2019 * Festhalle Viersen



3rd round - 3. Spielrunde

Gruppe
Flight
A

Land	Sp	G	U	V	Matchpkt	Bälle	Aufn	MGD	HS	BEMD
Belgien	3	3	0	0	6:0	120	70	1,714	10	2,222
Frankreich	3	2	0	1	4:2	105	89	1,179	9	1,379
Japan	3	1	0	2	2:4	103	71	1,450	7	1,666
Mexiko	3	0	0	3	0:6	82	88	0,931	7	

Gruppe
Flight
B

Land	Sp	G	U	V	Matchpkt	Bälle	Aufn	MGD	HS	BEMD
Korea	3	3	0	0	6:0	120	93	1,290	8	1,538
Österreich	3	2	0	1	4:2	108	97	1,113	7	1,250
Ägypten	3	1	0	2	2:4	91	89	1,022	7	1,333
Libanon	3	0	0	3	0:6	80	111	0,720	5	

Gruppe
Flight
C

Land	Sp	G	U	V	Matchpkt	Bälle	Aufn	MGD	HS	BEMD
Vietnam	3	2	0	1	4:2	106	65	1,630	8	2,352
Niederlande	3	2	0	1	4:2	103	64	1,609	9	2,352
Griechenland	3	2	0	1	4:2	99	74	1,337	6	1,600
Dänemark	3	0	0	3	0:6	76	75	1,013	5	

Gruppe
Flight
D

Land	Sp	G	U	V	Matchpkt	Bälle	Aufn	MGD	HS	BEMD
Türkei	3	2	0	1	4:2	118	71	1,661	11	1,818
Kolumbien	3	2	0	1	4:2	119	75	1,586	9	2,500
Deutschland	3	2	0	1	4:2	101	86	1,174	6	1,333
Peru	3	0	0	3	0:6	94	96	0,979	5	





World Championship

THREE CUSHION FOR NATIONAL TEAMS
14. - 17. März 2019 * Festhalle Viersen



Klassement nach den Vorrundenspielen Teamranking after the pre-elimination

Platz	Land	Sp	G	U	V	Matchpkt	Partiepkt	Bälle	Aufn	MGD	BEMD
	Belgien	3	3	0	0	6:0	6:0	120	70	1,714	2,222
	Korea	3	3	0	0	6:0	6:0	120	93	1,290	1,538
	Türkei	3	2	0	1	4:2	4:2	118	71	1,661	1,818
	Vietnam	3	2	0	1	4:2	4:2	106	65	1,630	2,352
	Niederlande	3	2	0	1	4:2	4:2	103	64	1,609	2,352
	Kolumbien	3	2	0	1	4:2	4:2	119	75	1,586	2,500
	Frankreich	3	2	0	1	4:2	4:2	105	89	1,179	1,379
	Österreich	3	2	0	1	4:2	4:2	108	97	1,113	1,250
9	Griechenland	3	2	0	1	4:2	4:2	99	74	1,337	1,600
10	Deutschland	3	2	0	1	4:2	4:2	101	86	1,174	1,333
11	Japan	3	1	0	2	2:4	2:4	103	71	1,450	1,666
12	Ägypten	3	1	0	2	2:4	2:4	91	89	1,022	1,333
13	Dänemark	3	0	0	3	0:6	0:6	76	75	1,013	
14	Peru	3	0	0	3	0:6	0:6	94	96	0,979	
15	Mexiko	3	0	0	3	0:6	0:6	82	88	0,931	
16	Libanon	3	0	0	3	0:6	0:6	80	111	0,720	





World Championship

THREE CUSHION FOR NATIONAL TEAMS
14. - 17. März 2019 * Festhalle Viersen



25 1. Viertelfinale Endrunde Final round 1st quarterfinal

Mannschaft Nation	Matchpunkte Matchpoints	Ballzahl Points	Aufnahmen Innings	MGD Average	Höchstserie Highest Run
Türkei/Turkey Murat Naci Coglu / Lüfti Cenet	2	40	24	1,666	5
Kolumbien/Colombia Robinson Morales / Huberney Catano	0	31	24	1,291	8

26 2. Viertelfinale Endrunde Final round 2nd quarterfinal


Mannschaft Nation	Matchpunkte Matchpoints	Ballzahl Points	Aufnahmen Innings	MGD Average	Höchstserie Highest Run
Vietnam/Vietnam Quoc Nguyen / Quyet Chien Tran	0	35	27	1,296	7
Niederlande/Netherlands Raymond Burgmann / Dick Jaspers	2	40	27	1,481	9

27 3. Viertelfinale Endrunde Final round 3rd quarterfinal

Mannschaft Nation	Matchpunkte Matchpoints	Ballzahl Points	Aufnahmen Innings	MGD Average	Höchstserie Highest Run
Belgien/Belgium Frédéric Caudron / Eddy Merckx	2	40	19	2,105	6
Österreich/Austria Andreas Efler / Arnim Kahofer	0	34	19	1,789	9

28 4. Viertelfinale Endrunde Final round 4th quarterfinal

Mannschaft Nation	Matchpunkte Matchpoints	Ballzahl Points	Aufnahmen Innings	MGD Average	Höchstserie Highest Run
Korea/Korea Haeng Jik Kim / Jae Ho Cho	2	40	26	1,538	7
Frankreich/France Jérémy Bury / Gwendal Marechal	0	18	26	0,692	3





World Championship

THREE CUSHION FOR NATIONAL TEAMS
14. - 17. März 2019 * Festhalle Viersen



29 1. Halbfinale Endrunde Final round 1st semifinal


Mannschaft Nation	Matchpunkte Matchpoints	Ballzahl Points	Aufnahmen Innings	MGD Average	Höchstserie Highest Run
Belgien/Belgium Frédéric Caudron / Eddy Merckx	0	37	26	1,423	8
Niederlande/Netherlands Raymond Burgmann / Dick Jaspers	2	40	26	1,538	12

30 2. Halbfinale Endrunde Final round 2nd semifinal

Mannschaft Nation	Matchpunkte Matchpoints	Ballzahl Points	Aufnahmen Innings	MGD Average	Höchstserie Highest Run
Korea/Korea Haeng Jik Kim / Jae Ho Cho	0	39	20	1,950	6
Türkei/Turkey Murat Naci Coglu / Lüfti Cenet	2	40	20	2,000	7

31 F I N A L E Endrunde Final round F I N A L

Mannschaft Nation	Matchpunkte Matchpoints	Ballzahl Points	Aufnahmen Innings	MGD Average	Höchstserie Highest Run
Niederlande/Netherlands Raymond Burgmann / Dick Jaspers	0	22	17	1,294	5
Türkei/Turkey Murat Naci Coglu / Lüfti Cenet	2	40	17	2,352	8





World Championship

THREE CUSHION FOR NATIONAL TEAMS

14. - 17. März 2019 * Festhalle Viersen



Classement final - Endklassament

Platz	Land	Sp	G	U	V	Matchpkt	Bälle	Aufn	MGD	BEMD	HS
1	Türkei	6	5	0	1	10:2	238	132	1,803	2,352	11
2	Niederlande	6	4	0	2	8:4	205	134	1,529	2,352	12
3	Belgien	5	4	0	1	8:2	197	115	1,713	2,222	10
3	Korea	5	4	0	1	8:2	199	139	1,431	1,538	8
5	Vietnam	4	2	0	2	4:4	141	92	1,532	2,352	8
6	Kolumbien	4	2	0	2	4:4	150	99	1,515	2,500	9
7	Österreich	4	2	0	2	4:4	142	116	1,224	1,250	9
8	Frankreich	4	2	0	2	4:4	123	115	1,069	1,379	9
9	Griechenland	3	2	0	1	4:2	99	74	1,337	1,600	6
10	Deutschland	3	2	0	1	4:2	101	86	1,174	1,333	6
11	Japan	3	1	0	2	2:4	103	71	1,450	1,666	7
12	Ägypten	3	1	0	2	2:4	91	89	1,022	1,333	7
13	Dänemark	3	0	0	3	0:6	76	75	1,013		5
14	Peru	3	0	0	3	0:6	94	96	0,979		5
15	Mexiko	3	0	0	3	0:6	82	88	0,931		7
16	Libanon	3	0	0	3	0:6	80	111	0,720		5

Turnierdurchschnitt 2121 / 1632 = 1,299

Beste Einzelleistungen:

Bester GD: Türkei **1,803**

Bester ED: Kolumbien **2,500**

Beste HS: Niederlande **12**

Pour la Deutsche Billard-Union
Für die Deutsche Billard-Union

Pour l'Union Mondiale de Billard
Für die Union Mondiale de Billard

